


Saarland

Statistisches
Landesamt

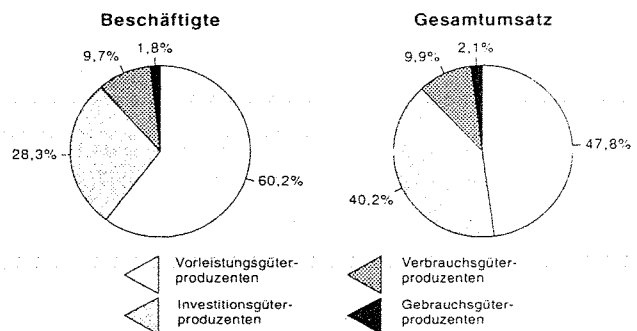


Statistische
Berichte

E 11 - m 12/97
Ausgegeben im Februar 1998

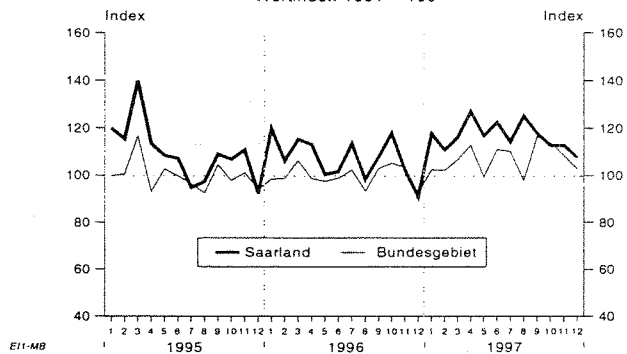
Verarbeitendes Gewerbe sowie Bergbau und Gewinnung von Steinen und Erden im Dezember 1997

Anteile der Hauptgruppen am Gesamtergebnis
im Saarland im Dezember 1997



E11-MA

Auftragseingang für das Verarbeitende Gewerbe
im Saarland und im Bundesgebiet
Wertindex 1991 = 100



E11-MB

Statistisches Landesamt SAARLAND

E11-MG

Herausgeber:

Statistisches Landesamt
Saarland
Virchowstraße 7, 66119 Saarbrücken
Postfach 10 30 44, 66030 Saarbrücken
Telefon: (06 81) 5 01 - 59 35
Telefax: (06 81) 5 01 - 59 21
E-Mail: statistik@stala.saarland.de

Nachdruck, auch auszugsweise, nur mit
Quellenangabe gestattet

Erläuterungen

Mit Beginn des Jahres 1995 trat eine neue "Klassifikation der Wirtschaftszweige, Ausgabe 1993 (WZ 93)" in Kraft. Diese neue nationale Klassifikation ersetzt die bisherige "Systematik der Wirtschaftszweige, Fassung für die Statistik im Produzierenden Gewerbe (SYPRO)". Sie wurde aus einer europäischen Klassifikation abgeleitet, die aufgrund der NACE-Verordnung¹⁾ des Rates der Europäischen Gemeinschaft nach Ablauf einer Übergangsfrist ab 1995 in allen Mitgliedstaaten der Europäischen Union sowohl für die Erhebung als auch für die Darstellung der statistischen Daten anzuwenden ist. Die Klassifikation der Wirtschaftszweige mit Erläuterungen wurde vom Statistischen Bundesamt, Wiesbaden, herausgegeben und ist zu beziehen über die

Hermann Leins GmbH & Co. KG
Postfach 11 52
75125 Kusterdingen

(Bestellnummer 3 200 300 - 94 700, ISBN 3 - 8246 - 0363 - 2).

Der bisherige Wirtschaftsbereich Bergbau und Verarbeitendes Gewerbe wird durch die Abschnitte

- C: Bergbau und Gewinnung von Steinen und Erden und
- D: Verarbeitendes Gewerbe

der WZ 93 ersetzt.

Da es keine lineare Zuordnung der bisherigen SYPRO zur Systematik der WZ 93 und auch Verschiebungen von Teilbereichen des Verarbeitenden Gewerbes zu anderen Wirtschaftszweigen sowie auch in umgekehrter Richtung gibt, ist eine Vergleichbarkeit zu bisher veröffentlichten Daten nur in eingeschränktem Umfang möglich. Dieser Einschränkung steht jedoch der Vorteil gegenüber, daß die Daten nunmehr mit den Angaben anderer europäischer Länder uneingeschränkt vergleichbar sein werden. An der Periodizität, der Methodik und an den erhobenen Merkmalen hat sich durch die Einführung der neuen Wirtschaftszweigklassifikation jedoch nichts geändert, da die bisherigen Rechtsgrundlagen weiterhin gelten.

Rechtsgrundlagen

- Gesetz über die Statistik im Produzierenden Gewerbe (ProdGewG) in der Fassung der Bekanntmachung vom 30. Mai 1980 (BGBl. I S. 641), zuletzt geändert durch Artikel 3 der Verordnung vom 26. März 1991 (BGBl. I S. 846),
- Artikel 2 der Verordnung vom 14. September 1984 (BGBl. I S. 1247),
- Gesetz über die Statistik für Bundeszwecke (Bundesstatistikgesetz - BStatG) vom 22. Januar 1987 (BGBl. I S. 462, 565), zuletzt geändert durch Artikel 2 des Gesetzes vom 17. Januar 1996 (BGBl. I S. 34).

Zweck, Art und Umfang der Erhebung

Die Ergebnisse des Monatsberichts für Betriebe des Verarbeitenden Gewerbes sowie des Bergbaus und der Gewinnung von Steinen und Erden dienen der kurzfristigen Beurteilung der konjunkturellen Lage sowie der regionalen und sektoralen Strukturpolitik. Sie stellen eine unentbehrliche Grundlage für zahlreiche Entscheidungen der gesetzgebenden Körperschaften, der Bundes- und Landesregierungen, der Verbände, Kammern und anderer Institutionen auf dem Gebiet der gesamten Wirtschaftspolitik dar. Ferner geben die Energiedaten Anhaltspunkte für den Bedarf an Brennstoffen und an Elektrizität und bilden damit eine wichtige Grundlage für Entscheidungen im Hinblick auf eine kontinuierliche Energieversorgung im bedeutendsten Bereich der Wirtschaft.

1) Verordnung (EWG) Nr. 3037/90 des Rates von 9. Oktober 1990 betreffend die statistische Systematik der Wirtschaftszweige in der Europäischen Gemeinschaft (ABl. EG Nr. L 293 S. 1 (NACE-Verordnung), geändert durch die Verordnung (EWG) Nr. 761/93 der Kommission vom 24. März 1993 (ABl. EG Nr. L 83 S. 1)

Systematik

Die Ergebnisse der Monatsberichte für Betriebe des Verarbeitenden Gewerbes sowie des Bergbaus und der Gewinnung von Steinen und Erden werden nach der Systematik der Wirtschaftszweige (WZ 93) erhoben und aufbereitet.

Im Anhang dieses Statistischen Berichtes finden Sie eine Kurzfassung der WZ 93 für die Abschnitte C und D der Klassifikation der Wirtschaftszweige sowie eine Zuordnung der einzelnen Wirtschaftszweige (4-Steller) zu den neu definierten Wirtschaftshauptgruppen.

Diese sind:

- A = Vorleistungsgüterproduzenten
- B = Investitionsgüterproduzenten
- GG = Gebrauchsgüterproduzenten
- VG = Verbrauchsgüterproduzenten

In dieser Übersicht sind auch alle WZ - 4-Steller gekennzeichnet, für die das Merkmal Auftragseingang erhoben wird.

Berichtskreis, Ausnahmen von der Erfassungsgrenze

Der Berichtskreis umfaßt die produzierenden Betriebe von Unternehmen des Verarbeitenden Gewerbes sowie des Bergbaus und der Gewinnung von Steinen und Erden mit im allgemeinen 20 und mehr Beschäftigten sowie Betriebe des Verarbeitenden Gewerbes sowie des Bergbaus und der Gewinnung von Steinen und Erden mit 20 und mehr Beschäftigten von Unternehmen der übrigen Wirtschaftsbereiche einschließlich Handwerk (Unternehmenskonzept).

Aus Gründen einer besseren Repräsentation ist bei folgenden Branchen der Steine- und Erdenindustrie sowie des Ernährungsgewerbes die Erfassungsgrenze auf 10 und mehr tätige Personen herabgesetzt worden:

- 14.11 Gewinnung von Naturwerksteinen und Natursteinen a.n.g
- 14.21 Gewinnung von Kies und Sand
- 15.20 Fischverarbeitung
- 15.31 Verarbeitung von Kartoffeln
- 15.32 Herstellung von Frucht- und Gemüsesäften
- 15.33 Verarbeitung von Obst und Gemüse a.n.g
- 15.71 Herstellung von Futtermitteln für Nutztiere
- 15.72 Herstellung von Futtermitteln für sonstige Tiere
- 15.91 Herstellung von Spirituosen
- 15.92 Alkoholbrennerei
- 15.97 Herstellung von Malz
- 15.98 Mineralbrunnen, Herstellung von Erfrischungsgetränken
- 26.63 Herstellung von Transportbeton

Für den Wirtschaftszweig 20.10 "Säge-, Hobel- und Holzimprägnierwerke" gilt als Erfassungsgrenze ein Jahreseinschnitt von mindestens 5 000 Kubikmeter Rohholz (im Festmaß).

Methodische Erläuterungen

Darstellung der Ergebnisse:

Die den Ergebnissen zugrundeliegende Darstellungseinheit ist der **Betrieb** als örtliche Einheit, im Unterschied zum **Unternehmen** als rechtliche Einheit, das aus mehreren Betrieben bestehen kann.

Der einzelne Betrieb sowie sämtliche für ihn erhobenen Merkmale sind dem Wirtschaftszweig zugeordnet, in dem der Schwerpunkt seiner Tätigkeit, gemessen an der Beschäftigtenzahl, liegt (Darstellung nach **hauptbeteiligten Wirtschaftszweigen**). Zusätzlich werden Ergebnisse nach fachlichen Betriebsteilen nachgewiesen. Hierbei werden die Angaben von Betrieben, deren Erzeugnisse in mehrere Wirtschaftszweige fallen, auf die Zweige aufgeteilt, denen die einzelnen Betriebsteile ihrer Produktion entsprechend zuzurechnen sind (Darstellung nach **beteiligten Wirtschaftszweigen**). Da bei diesem Nachweis die sonstigen Bereiche eines Betriebes (z. B. Verwaltung, Handel, Transport) fachlich den produzierenden Teilen des Betriebes nicht zugeordnet werden können, sind die Summen (Beschäftigte, Umsätze) für Bergbau und Gewinnung von Steinen und Erden, Verarbeitendes Gewerbe insgesamt in dieser Tabelle für fachliche Betriebsteile entsprechend kleiner als die Summen in den Betriebstabellen.

Definitionen

Aus Gründen der Übersichtlichkeit wird nachfolgend auf eine geschlechtsspezifische Bezeichnung, z. B. Inhaber/-in, Facharbeiter/-in usw. verzichtet.

Beschäftigte: Alle am Monatsende im Betrieb tätigen Personen einschl. tätiger Inhaber/-innen und mithelfender Familienangehöriger (auch unbezahlt mithelfende Familienangehörige, soweit sie mindestens ein Drittel der üblichen Arbeitszeit im Betrieb tätig sind), aber ohne Heimarbeiter/-innen. Einbezogen werden u.a. auch Erkrankte, Urlauber/-innen, Streikende und von der Aussperung Betroffene, Saison- und Aushilfsarbeiter/-innen sowie Teilzeitbeschäftigte und Kurzarbeiter/-innen. Die Angestellten umfassen auch die kaufmännisch Auszubildenden (einschl. der Auszubildenden in den übrigen nicht-gewerblichen Ausbildungsberufen), die Arbeiter/-innen auch die gewerblich Auszubildenden.

Arbeiter/-innen: Alle zur Arbeiterrentenversicherung Pflichtigen (auch die infolge Überschreitens der Altersgrenze nicht mehr Pflichtigen), also Facharbeiter, angelernte Arbeiter, Hilfsarbeiter, ferner Umschüler und gewerblich Auszubildende.

Angestellte: Alle zur Angestelltenversicherung Pflichtigen (auch die infolge Überschreitens der Versicherungspflichtgrenze oder Altersgrenze nicht mehr versicherungspflichtigen Angestellten), einschließlich der tätigen Inhaber/-innen und tätigen Mitinhaber/-innen sowie der kaufmännisch und technisch Auszubildenden.

Geleistete Arbeiterstunden: Alle von den Arbeitern/-innen (einschl. der gewerblich Auszubildenden) tatsächlich geleisteten (nicht bezahlten) Stunden, einschl. Über-, Nacht-, Sonntags- und Feiertagsstunden.

Lohn- und Gehaltsumme: Bruttosumme (Bar- und Sachbezüge ohne jeden Abzug) ohne Pflichtanteile des Arbeitgebers zur Sozialversicherung; Lohn- und Gehaltzuschläge (einschl. Gratifikationen usw.) sind einbezogen. Nicht erfaßt werden dagegen allgemeine soziale Aufwendungen sowie Vergütungen, die als Spesenersatz anzusehen sind.

Umsatz: Umsatz aus eigener Erzeugung (einschl. Umsatz aus dem Verkauf von Energie und Nebenerzeugnissen und Abfällen sowie Entgelte für industrielle Dienstleistungen wie Reparaturen, Installationen und Montagen), Umsatz aus Handelsware und sonstigen nichtindustriellen Tätigkeiten (z.B. Erlöse aus Vermietung und Verpachtung, aus Lizenzverträgen, Provisionseinnahmen und aus Veräußerungen von Patenten).

Der Umsatz beruht auf Rechnungswerten (Fakturenwerten) **ohne** in Rechnung gestellte Umsatz-(Mehrwert-)steuer. Im Umsatz enthalten sind Verbrauchsteuern und Kosten für Fracht, Verpackung und Porto, auch wenn diese gesondert berechnet werden.

Außerordentliche und betriebsfremde Erträge aus dem Verkauf von Anlagegütern, aus der Verpachtung von Grundstücken, Zinsen, Dividenden u. dgl. sind nicht im Umsatz enthalten. Da es sich grundsätzlich um fakturierte Werte handelt, enthält der Umsatz auch nicht den Wert der Lieferungen, die innerhalb eines Unternehmens von Werk zu Werk stattfinden. Bei der Aufgliederung nach Ländern kann es daher vorkommen, daß Erzeugnisse, die in einem Land produziert werden, im Umsatz eines anderen Landes enthalten sind. Der regional gegliederte Umsatz entspricht daher z.T. nicht der Produktion in den einzelnen Ländern.

Umsatz aus Eigenerzeugung: Die aus der eigenen Produktion stammenden und die in Lohnarbeit bei anderen Unternehmen hergestellten Lieferungen und Leistungen sowie die ausgeführten Reparaturen, Montagen, Lohnarbeiten und Lohnveredlungen.

Inlandsumsatz: Umsatz mit Empfängern im Bundesgebiet sowie Umsätze mit den im Bundesgebiet stationierten ausländischen Streitkräften.

Auslandsumsatz: Umsatz mit Abnehmern im Ausland und - soweit einwandfrei erkennbar - Umsatz mit deutschen Exporteuren.

Auftragseingang: Gesamtwert der eingegangenen und angenommenen Aufträge ohne Umsatzsteuer für ausgewählte Wirtschaftszweige. Abgrenzung nach fachlichen Betriebsteilen. Basiswert der Meßzahlen ist der Monatsdurchschnitt des Jahres 1991.

Energieverbrauch: Gesamtverbrauch für Fabrikation, Heizung, Strom-, Gas- und Dampferzeugung usw. ohne die zur Brikett- bzw. Kokserzeugung verwendete Einsatzkohle sowie ohne selbsterzeugten Strom aus Kohle und sonstigen Quellen. Umrechnung in Tonnen Steinkohleneinheiten (SKE) nach folgendem Schlüssel:

Steinkohle und Steinkohlenbriketts = 1,0; Steinkohlenkoks = 0,97; Rohbraunkohle = 0,30; Braunkohlenbriketts und -koks = 0,69; leichtes Heizöl = 1,457; schweres Heizöl = 1,4; 1 000 kWh Strom = 0,123; 1 000 kWh Gas = 0,123; 1 Tonne SKE = 29,308 G Joule.

Verbrauch von Orts-, Kokerei- und Ferngas, Erdgas und Erdölgas, umgerechnet auf einen Heizwert HO = 35 169,12 kJ/m³. Eine Kalorie entspricht 4,1868 Joule (J).

Zeichenerklärung

- 0 = mehr als nichts, aber weniger als die Hälfte der kleinsten in der Tabelle nachgewiesenen Einheit
- = nichts vorhanden
- / = keine Angaben, da Zahlen nicht sicher genug
- . = Zahlenwert unbekannt oder geheimzuhalten
- x = Tabellenfach gesperrt, weil Aussage nicht sinnvoll
- () = Nachweis unter dem Vorbehalt, daß der Zahlenwert Fehler aufweisen kann
- p = vorläufiges Ergebnis
- r = berichtigtes Ergebnis

**1. Auftragseingang im Verarbeitenden Gewerbe
(Meßzahlen MD 1991 = 100)**

Wirtschaftsabschnitt	Wirtschaftsabteilung insgesamt	1996	1997		Januar bis Dezember		Veränderung in Prozent		
		Dezember	November	Dezember	1996	1997	Dezember 1997 gegen Dezember 1996	Dezember 1997 gegen November 1997	Jan. bis Dez. 1997 gegen Jan. bis Dez. 1996
	Insgesamt	76.6	87.5	81.8	85.6	80.9	6.8	-6.5	-5.5
Chemische Industrie	Inland	72.9	78.3	78.3	81.0	74.7	7.4	0.0	-7.8
	Ausland	106.4	161.6	109.9	122.6	131.0	3.3	-32.0	6.9
Herstellung von Gummi und Kunststoffwaren	Insgesamt	75.5	108.2	93.1	99.6	101.7	23.3	-14.0	2.1
	Inland	72.3	97.8	76.1	100.6	95.5	5.3	-22.2	-5.1
	Ausland	78.9	119.3	111.5	98.5	108.4	41.3	-6.5	10.1
Metallerzeugung, -bearbeitung	Insgesamt	84.0	119.0	95.7	87.3	105.1	13.9	-19.6	20.4
	Inland	68.8	84.3	68.7	73.0	85.1	-0.1	-18.5	16.6
	Ausland	104.5	165.6	132.0	106.5	132.0	26.3	-20.3	23.9
Erzeugung von Roheisen, Stahl und Ferrolegierungen (EGKS)	Insgesamt	87.6	122.0	95.0	85.7	103.5	8.4	-22.1	20.8
	Inland	67.5	75.7	63.5	67.0	79.9	-5.9	-16.1	19.3
	Ausland	111.8	177.7	133.0	108.3	131.9	19.0	-25.2	21.8
Herstellung von Metallerzeugnissen	Insgesamt	86.7	88.2	71.9	100.0	85.7	-17.1	-18.5	-14.3
	Inland	82.3	85.4	65.4	89.4	79.5	-20.5	-23.4	-11.1
	Ausland	105.9	100.6	100.6	146.6	112.9	-5.0	0.0	-23.0
Maschinenbau	Insgesamt	124.3	141.1	145.3	126.8	144.6	16.9	3.0	14.0
	Inland	106.9	120.5	118.4	115.4	125.8	10.8	-1.7	9.0
	Ausland	187.8	216.2	243.2	168.5	212.9	29.5	12.5	26.4
Herstellung von Geräten der Elektrizitätserzeugung, -verteilung	Insgesamt	111.6	129.8	122.9	102.7	105.7	10.1	-5.3	2.9
	Inland	115.5	126.9	127.0	103.7	104.4	10.0	0.1	0.7
	Ausland	94.9	141.7	105.8	98.6	111.2	11.5	-25.3	12.8
Herstellung von Kraftwagen und Kraftwagenteilen	Insgesamt	86.4	107.8	121.4	121.7	137.8	40.5	12.6	13.2
	Inland	81.9	115.6	109.7	115.3	120.7	33.9	-5.1	4.7
	Ausland	90.7	100.6	132.2	127.6	153.7	45.8	31.4	20.5
Vorleistungsgüter- produzenten	Insgesamt	100.4	126.6	117.7	113.7	130.0	17.2	-7.0	14.3
	Inland	92.9	111.5	97.8	97.6	107.2	5.3	-12.3	9.8
	Ausland	114.3	154.6	154.4	143.4	172.1	35.1	-0.1	20.0
Investitionsgüter- produzenten	Insgesamt	83.5	101.4	101.9	103.1	106.4	22.0	0.5	3.2
	Inland	77.6	95.0	87.3	100.7	97.5	12.5	-8.1	-3.2
	Ausland	93.3	112.1	126.1	107.1	121.4	35.2	12.5	13.4
Gebrauchsgüter- produzenten	Insgesamt	97.8	105.6	96.2	109.8	107.7	-1.6	-8.9	-1.9
	Inland	100.8	109.6	100.1	112.5	111.2	-0.7	-8.7	-1.2
	Ausland	62.0	57.3	48.4	76.4	64.7	-21.9	-15.5	-15.3
Verbrauchsgüter- produzenten	Insgesamt	40.6	53.3	39.0	58.0	50.1	-3.9	-26.8	-13.6
	Inland	41.1	51.7	38.5	56.7	49.7	-6.3	-25.5	-12.3
	Ausland	38.9	59.1	40.9	62.3	51.4	5.1	-30.8	-17.5
Verarbeitendes Gewerbe	Insgesamt	90.7	112.1	107.6	107.1	116.1	18.6	-4.0	8.4
	Inland	84.6	102.1	91.4	98.5	101.2	8.0	-10.5	2.7
	Ausland	102.0	130.6	137.5	123.0	143.4	34.8	5.3	16.6

Angaben über den Auftragseingang werden nur für die mit einem * gekennzeichneten Wirtschaftszweige erhoben.

2. Übersicht über die wirtschaftliche Entwicklung im Verarbeitenden Gewerbe sowie im Bergbau und der Gewinnung von Steinen und Erden

Jahr Monat	Betriebe	Beschäftigte	Geleistete Arbeiter- stunden	Bruttolohn- und -gehalt- summe	Gesamtumsatz ¹⁾		Auftragseingang ²⁾	
					insgesamt	darunter Ausland	insgesamt	darunter Ausland
	Anzahl		1 000	1 000 DM		1991 = 100		
1993	561	120 910	137 507	6 560 626	28 126 965	8 152 406	89,9	91,6
1994	529	113 613	132 593	6 479 380	29 088 383	9 176 888	97,1	104,5
1995	534	113 100	133 085	6 705 232	31 244 419	9 868 209	109,5	122,0
1996	529	108 002	122 892	6 597 278	29 016 788	10 026 953	107,1	123,0
Januar	534	109 834	10 994	527 375	2 537 161	863 933	119,5	142,0
Februar	530	109 654	10 591	513 942	2 447 800	853 508	106,1	127,0
März	527	109 068	11 037	516 453	2 615 276	871 976	115,2	139,7
April	527	108 212	10 404	524 950	2 447 903	876 164	113,0	124,5
Mai	525	107 830	10 251	555 066	2 404 842	873 587	100,3	112,2
Juni	525	107 756	9 897	544 753	2 385 533	798 368	101,6	120,4
Juli	525	107 995	10 663	556 621	2 503 050	867 054	113,4	112,2
August	523	107 627	8 811	530 442	1 969 321	614 808	98,2	101,1
September	535	107 678	10 469	518 608	2 527 729	869 567	107,8	127,7
Oktober	535	107 166	10 860	603 784	2 631 277	937 667	117,8	137,4
November	533	106 985	10 494	643 933	2 420 142	889 731	102,2	130,0
Dezember	533	106 216	8 421	561 351	2 126 754	710 590	90,7	102,0
1997	535	106 272	121 869	6 527 975	31 021 278	11 556 465	116,1	143,4
Januar	545	106 700	10 563	507 708	2 495 096	872 140	116,9	143,6
Februar	540	106 790	9 969	491 849	2 301 437	826 154	110,1	131,5
März	538	106 368	9 925	508 685	2 564 816	999 028	115,4	143,7
April	539	105 897	10 965	517 192	2 732 134	1 065 552	126,4	151,5
Mai	531	105 411	9 289	549 130	2 349 830	910 778	116,0	147,6
Juni	530	105 505	10 637	550 740	2 857 316	1 079 324	121,7	161,1
Juli	531	106 148	11 057	544 102	2 825 442	1 008 072	113,5	127,6
August	529	106 353	8 294	523 033	1 827 023	603 518	124,4	188,3
September	530	106 740	10 681	517 306	2 815 733	1 104 540	117,1	135,7
Oktober	535	106 560	10 981	603 137	2 989 474	1 150 733	111,9	122,3
November	534	106 529	10 500	646 496	2 761 467	1 000 732	112,1	130,6
Dezember	533	106 266	9 007	568 595	2 501 511	935 895	107,6	137,5

1) Ab Januar 1996 werden die Grubenkraftwerke nicht mehr dem Bergbau zugeordnet. Ebenso erfolgt der Ausweis der Umsätze ab Januar 1996 ohne Beihilfe für Verstromungskohle. Die Vergleichbarkeit der Ergebnisse 1995/96 ist daher eingeschränkt. 2) Angaben über den Auftragseingang werden nur für die mit einem * gekennzeichneten Wirtschaftszweige erhoben.

3. Betriebe, Beschäftigte und Umsatz nach Kreisen im Dezember 1997

Kreise	Betriebe	Beschäftigte	Geleistete Arbeiter- stunden	Bruttolohn- und -gehalt- summe	Gesamtumsatz	
					insgesamt	darunter Ausland
	Anzahl		1 000	1 000 DM		
Stadtverband Saarbrücken	169	38 017	3 036	221 827	708 827	184 168
Landkreis Merzig-Wadern	42	8 090	630	34 796	120 285	29 305
Landkreis Neunkirchen	54	8 615	767	40 463	221 409	58 443
Landkreis Saarlouis	111	24 872	2 208	135 238	870 144	434 976
Landkreis Saarpfalz-Kreis	106	20 829	1 911	111 858	454 214	216 790
Landkreis St. Wendel	51	5 843	455	24 413	126 622	12 213
SAARLAND	533	106 266	9 007	568 595	2 501 511	935 895

**4. Betriebe, Beschäftigte, Arbeiterstunden, Lohn- und Gehaltssumme und Umsatz
nach Wirtschaftszweigen im Saarland Dezember 1997**

Systematik-Nr.	Wirtschaftszweig a = Dezember 1997 b = Veränderung gegenüber gleichem Vorjahresmonat in %	Betriebe	Beschäftigte		Geleistete Arbeiter- stunden	Bruttolohn- und -gehaltssumme		Gesamtumsatz			Umsatz aus Eigen- erzeugung	
			insge- samt	darunter Arbeiter		insge- samt	darunter Lohn- summe	insge- samt	darunter Auslandsumsatz	%		
												Anzahl
C	Bergbau u. Gew. v. Steinen u. Erden	a	26	13 368	10 327	900	93 729	65 053	92 581	350	0,4	59 515
		b	-	-5,2	-5,9	+5,0	-1,3	-1,7	-3,4	-9,6	x	-14,2
10	Kohlenbergbau, Torf- gewinnung	a	12	13 063	10 103	866	92 324	64 152	87 953	141	0,2	55 441
		b	-	-5,3	-6,0	+5,4	-1,4	-1,7	-3,6	-38,9	x	-15,0
14	Gew. v. Steinen u. Erden, sonst. Bergbau	a	14	305	224	34	1 405	901	4 629	209	4,5	4 074
		b	-	+0,3	-1,3	-2,8	+1,2	-2,7	-0,6	+33,5	x	-0,7
D	Verarbeitendes Gewerbe	a	507	92 898	69 025	8 107	474 866	322 501	2 408 930	935 545	38,8	2 292 003
		b	-	+0,8	+0,7	+7,2	+1,8	+4,9	+18,6	+31,7	x	+18,1
15	Ernährungsgewerbe	a	74	7 691	4 594	621	26 718	14 730	202 471	15 394	7,6	174 236
		b	+12,1	+2,6	-0,6	+2,1	-3,5	-2,0	+1,3	-7,8	x	+3,4
17	Textilgewerbe	a	4
		b	-
18	Bekleidungs-gewerbe	a	6	534	434	45	1 504	883	2 516	829	32,9	2 485
		b	-14,3	-8,6	-2,0	+2,7	-1,7	-8,7	-25,4	+4,7	x	-8,1
20	Holzgewerbe (oh. H. v. Möbeln)	a	18	1 237	933	121	5 790	4 157	20 932	3 837	18,3	17 510
		b	-10,0	-11,2	-8,4	-4,2	-15,0	-10,7	-8,9	-5,8	x	-22,0
21	Papiergewerbe	a	4	182	137	18	695	428	2 221	161	7,3	2 221
		b	-33,3	-20,2	-23,5	-23,7	-18,2	-18,9	-22,7	-53,4	x	-22,7
22	Verlags-, Druckgewerbe, Vervielfältigung	a	20	2 414	1 086	170	13 867	5 800	51 233	8 166	15,9	49 861
		b	+5,3	-0,7	+0,5	-0,2	+0,4	-3,3	+7,8	+14,3	x	+7,5
23	Kokerei, Mineralölverar- beitung, H.v. Brutstoffen	a	3	671	540	65	4 718	3 526	44 372	1 555	3,5	43 937
		b	-	-3,5	-3,6	-7,3	+0,5	-3,0	+8,9	+1,8	x	+8,9
24	Chemische Industrie	a	13	849	391	45	4 279	1 550	28 997	4 356	15,0	27 694
		b	-7,1	-1,5	-2,5	-1,7	-3,5	-3,1	+7,4	+10,1	x	+8,4
25	H.v. Gummi- u. Kunststoff- waren	a	23	5 552	4 366	483	25 246	17 376	94 487	49 656	52,6	92 203
		b	+4,5	+3,7	+0,3	+5,8	+6,5	+6,4	+14,8	+38,6	x	+13,6
26	Glasgewerbe, Keramik, Verarb. v. Steinen u. Erden ¹⁾	a	39	4 209	2 688	298	15 396	9 145	48 861	11 303	23,1	41 821
		b	+2,6	x	x	+5,1	-10,8	+0,4	+0,8	+8,9	x	-0,1
27	Metallerzeugung u. -bearbeitung	a	26	15 641	12 349	1 541	82 978	61 155	354 748	171 266	48,3	343 220
		b	-	+0,7	+0,8	-1,9	+7,7	+9,7	+34,5	+25,4	x	+34,7
27.1	Erzeugung v. Roheisen, Stahl, Ferroleg. (EGKS)	a	5	10 543	8 231	1 091	54 653	40 557	266 324	128 103	48,1	258 648
		b	-	+1,7	+2,0	-3,8	+9,1	+11,2	+39,3	+24,0	x	+39,9
27.2	H.v. Rohren	a	6	1 744	1 278	136	8 172	4 997	27 782	13 810	49,7	24 112
		b	-25,0	-14,8	-16,6	-14,4	-17,5	-17,0	-2,2	-2,5	x	-6,4
27.5	Gießereindustrie	a	9	2 709	2 342	261	16 342	12 938	41 693	22 534	54,0	41 511
		b	+28,6	+8,8	+8,0	+13,3	+22,7	+21,2	+43,9	+63,8	x	+43,4
28	H. v. Metallerzeugnissen	a	97	11 142	8 333	1 011	61 881	39 487	225 235	59 482	26,4	215 088
		b	-4,0	-6,3	-6,3	-5,4	-10,8	-9,5	-18,3	-23,1	x	-20,9
28.1	Stahl- u. Leichtmetallbau	a	38	4 836	3 284	389	29 461	16 211	126 397	31 313	24,8	117 888
		b	-2,6	+21,7	+23,8	+14,3	+14,5	+20,3	-9,2	+23,3	x	-13,4
29	Maschinenbau	a	85	15 216	10 829	1 190	80 700	50 832	354 014	99 775	28,2	328 316
		b	-7,6	+1,3	+3,1	+8,9	+3,5	+10,2	+18,4	+22,8	x	+17,4
31	H. v. Geräten d. Elektrizitäts- erzg., -verteilung	a	32	4 876	3 221	424	25 551	13 396	94 362	16 953	18,0	86 680
		b	+10,3	+3,2	+0,8	+22,7	+8,1	+8,9	+34,8	+26,9	x	+30,8
32	Rundfunk-, Fernseh- und Nachrichtentechnik	a	6	412	262	23	1 281	632	4 805	902	18,8	3 866
		b	-	-24,1	-11,5	-24,2	-29,4	-6,1	-7,2	+63,1	x	-23,4
33	Medizin-, Mess-, Steuer- und Regelungstechnik, Optik	a	22	2 415	1 456	191	12 187	5 579	78 324	24 781	31,6	75 716
		b	-	+8,3	+5,4	+27,5	+18,2	+17,5	+57,6	+172,3	x	+60,8
34	H. v. Kraftwagen u. Kraftwagenteilen	a	13	17 818	15 852	1 677	101 932	86 806	745 955	448 393	60,1	733 662
		b	+8,3	+4,6	+5,4	+28,9	+7,0	+8,7	+35,6	+51,3	x	+35,4
35	Sonst. Fahrzeugbau	a	2
		b	-33,3	x	.
36	H. v. Möbeln, Schmuck, Musikinstr., Sportger. usw.	a	17	1 008	706	91	4 132	2 514	27 992	1 927	6,9	27 620
		b	-	-5,0	-6,7	+5,3	-9,9	-2,4	+11,7	-35,6	x	+13,9
37	Recycling	a	3	97	75	9	391	261	4 100	713	17,4	2 562
		b	x	.
A	Vorleistungsgüter- produzenten	a	249	63 979	49 590	5 605	355 029	253 718	1 196 519	454 490	38,0	1 113 652
		b	+1,6	+1,2	+0,5	+6,1	+2,2	+3,8	+19,8	+20,9	x	+18,8
B	Investitionsgüter- produzenten	a	183	30 040	22 405	2 481	165 278	109 038	1 006 482	452 184	44,9	968 738
		b	-5,2	-2,3	-1,4	+11,1	+0,3	+4,9	+19,8	+47,8	x	+18,9
GG	Gebrauchsgüter- produzenten	a	14	1 905	1 506	159	8 020	5 497	51 677	3 629	7,0	50 692
		b	-	-7,3	-8,3	-2,9	-3,8	-3,8	-0,1	+3,9	x	-1,6
VG	Verbrauchsgüter- produzenten	a	87	10 342	5 851	761	40 268	19 301	246 833	25 591	10,4	218 436
		b	+7,4	+1,8	+0,4	+2,5	-1,7	-1,7	+4,5	+1,6	x	+6,1
C + D	Insgesamt	a	533	106 266	79 352	9 007	568 595	387 554	2 501 511	935 895	37,4	2 351 518
		b	-	.	-0,2	+6,9	+1,3	+3,7	+17,6	+31,7	x	+17,0

1) Statistische Bereinigungen durch Korrekturmeldungen bei den Beschäftigten.
Größere Abweichungen in den Bereichen 27.2, 27.5, 28.1 und 33 resultieren aus Schwerpunktverlagerungen.

**5. Betriebe, Beschäftigte, Arbeiterstunden, Lohn- und Gehaltssumme und Umsatz
nach Wirtschaftszweigen im Saarland Januar bis Dezember 1997**

Systematik-Nr.	Wirtschaftszweig a = Januar bis Dezember 1997 b = Veränderung gegenüber gleichem Vorjahreszeitraum in %	Betriebe	Beschäftigte		Geleistete Arbeiter- stunden	Bruttolohn- und gehaltssumme		Gesamtumsatz			Umsatz aus Eigen- erzeugung	
			insge- samt	darunter Arbeiter		insge- samt	darunter Lohn- summe	insge- samt	darunter Auslandsumsatz			
			Anzahl		1 000	1 000 DM		%	1 000 DM			
C	Bergbau u. Gew. v. Steinen u. Erden	a	26	13 659	10 605	14 281	898 502	614 100	1 071 056	4 459	0,4	691 393
		b	-1,6	-6,1	-6,2	-6,1	-5,6	-5,7	+5,2	-12,2	x	+11,6
10	Kohlenbergbau, Torf- gewinnung	a	12	13 350	10 376	13 816	881 871	602 903	991 936	1 748	0,2	622 657
		b	-2,0	-6,2	-6,3	-6,2	-5,7	-5,8	+4,9	-29,0	x	+11,9
14	Gew. v. Steinen u. Erden, sonst. Bergbau	a	14	309	230	465	16 631	11 197	79 121	2 711	3,4	68 736
		b	-1,2	-0,3	-2,4	-3,9	-0,3	-2,8	+9,9	+3,5	x	+8,7
D	Verarbeitendes Gewerbe	a	509	92 614	68 663	107 587	5 629 473	3 822 763	29 950 222	11 552 006	38,6	28 562 507
		b	+1,1	-0,9	-1,5	-0,1	-0,3	-0,1	+7,0	+15,3	x	+7,3
15	Ernährungsgewerbe	a	74	7 730	4 645	7 595	328 555	183 405	2 377 531	228 245	9,6	2 062 802
		b	+18,7	+1,9	-1,0	-3,9	-1,2	-3,3	-2,1	+3,1	x	+3,4
17	Textilgewerbe	a	4	569	445	596	33 483	21 679	212 959	175 935	82,6	212 959
		b	-	-	-	-	-	-	-	-	x	-
18	Bekleidungs-gewerbe	a	6	542	415	624	18 426	12 491	41 922	12 577	30,0	37 877
		b	-18,7	-18,0	-17,8	-11,7	-15,8	-12,9	-30,7	-22,0	x	-23,0
20	Holzgewerbe (oh. H. v. Möbeln)	a	18	1 242	927	1 627	69 545	49 479	308 864	66 956	21,7	281 659
		b	-15,6	-13,2	-11,9	-8,3	-11,4	-9,5	-6,3	-7,3	x	-12,6
21	Papiergewerbe	a	4	190	148	258	9 224	5 644	33 382	4 735	14,2	33 382
		b	-31,9	-30,3	-23,8	-19,4	-35,3	-27,4	-43,8	-78,0	x	-43,8
22	Verlags-, Druckgewerbe, Vervielfältigung	a	20	2 450	1 106	2 036	173 449	73 342	557 630	85 513	15,3	544 240
		b	+0,4	-1,0	-1,0	-2,2	+3,9	+2,4	-1,8	-5,0	x	-2,1
23	Kokerei, Mineralölverar- beitung, H.v. Brutstoffen	a	3	683	548	835	45 291	33 749	545 805	19 551	3,6	537 719
		b	-	-3,5	-3,8	-4,3	-4,5	-3,9	+12,0	+17,7	x	+12,0
24	Chemische Industrie	a	13	891	432	638	54 303	19 310	362 363	70 771	19,5	338 754
		b	-6,5	+0,2	+3,7	+1,4	+0,9	+1,6	+1,9	+12,8	x	+0,1
25	H.v. Gummi- u. Kunststoff- waren	a	23	5 499	4 315	6 716	313 813	217 831	1 315 793	614 237	46,7	1 276 625
		b	+7,8	+0,5	+0,2	+0,9	+0,6	+0,8	+4,5	+9,9	x	+2,8
26	Glasgewerbe, Keramik, Verarb. v. Steinen u. Erden ¹⁾	a	39	4 226	2 691	4 302	198 896	119 608	792 703	194 153	24,5	682 219
		b	+0,2	x	x	-4,6	-4,7	-5,2	-5,8	-4,6	x	-7,6
27	Metallerzeugung u. -bearbeitung	a	25	15 585	12 271	20 330	966 629	705 189	4 305 557	2 100 525	48,8	4 181 858
		b	-0,3	+0,2	-	+2,6	+2,2	+2,3	+7,9	+8,3	x	+8,3
27.1	Erzeugung v. Roheisen, Stahl, Ferroleg. (EGKS)	a	5	10 491	8 185	13 862	653 123	479 865	3 014 761	1 521 606	50,5	2 936 857
		b	-	+1,5	+1,3	+4,9	+3,9	+4,0	+10,9	+10,2	x	+10,6
27.2	H.v. Rohren	a	6	1 785	1 297	2 054	111 173	69 472	443 037	177 846	40,1	399 784
		b	-25,0	-15,7	-16,9	-14,7	-12,7	-13,0	-11,5	-8,5	x	-8,5
27.5	Gießereindustrie	a	8	2 666	2 299	3 637	159 712	126 464	590 360	315 442	53,4	587 818
		b	+30,3	+8,5	+7,5	+5,9	+7,8	+6,1	+13,0	+10,5	x	+12,7
28	H. v. Metallerzeugnissen	a	98	11 162	8 388	13 529	698 319	460 389	3 129 893	943 764	30,2	3 042 008
		b	-3,4	-7,7	-7,9	-8,5	-8,1	-8,3	+4,1	+15,7	x	+3,0
28.1	Stahl- u. Leichtmetallbau	a	39	4 780	3 273	5 147	311 692	178 453	1 767 313	544 822	30,8	1 701 416
		b	+0,7	+21,3	+24,0	+18,4	+20,4	+21,9	+31,9	+77,5	x	+30,6
29	Maschinenbau	a	86	15 136	10 735	15 825	946 180	592 363	4 042 481	1 060 328	26,2	3 656 469
		b	-5,3	-0,5	+0,8	-0,3	-0,1	+1,6	+12,2	+18,9	x	+13,6
30	H. v. Büromasch., Dv- Gerät. u. -einrichtungen	a	-	-	-	-	-	-	-	-	-	-
		b	-100,0	-100,0	-100,0	-100,0	-100,0	-100,0	-100,0	-	x	-100,0
31	H. v. Geräten d. Elektrizitäts- erg., -verteilung	a	31	4 783	3 168	5 094	295 139	158 515	1 087 080	204 852	18,8	1 009 213
		b	+8,5	-1,2	-3,8	+2,5	+2,4	+1,7	-1,0	+6,2	x	-1,7
32	Rundfunk-, Fernseh- und Nachrichtentechnik	a	6	458	271	333	17 964	7 628	78 213	10 677	13,7	71 554
		b	-	-16,2	-32,0	-40,8	-10,2	-39,3	-29,7	+13,5	x	-34,2
33	Medizin-, Mess-, Steuer- und Regelungstechnik, Optik	a	23	2 482	1 497	2 321	145 211	68 435	826 536	163 741	19,8	796 459
		b	+8,6	+10,6	+7,3	+8,3	+20,3	+16,2	+26,6	+94,6	x	+28,6
34	H. v. Kraftwagen u. Kraftwagenteilen	a	13	17 392	15 435	22 959	1 235 473	1 038 446	9 462 735	5 552 081	58,7	9 351 852
		b	+7,6	+2,3	+2,2	+7,3	+2,3	+2,5	+11,3	+20,7	x	+11,3
35	Sonst. Fahrzeugbau	a	3	471	418	675	25 432	22 541	76 095	5 466	7,2	76 095
		b	-13,9	-33,0	-31,0	-23,6	-21,1	-16,6	+1,0	-31,3	x	+1,0
36	H. v. Möbeln, Schmuck, Musikinstr., Sportger. usw.	a	17	1 021	729	1 151	49 130	29 313	338 841	24 727	7,3	335 684
		b	+2,0	-9,4	-9,6	-4,7	-9,4	-8,2	-0,9	-15,8	x	-0,3
37	Recycling	a	3	105	79	147	5 011	3 407	53 841	13 171	24,5	33 081
		b	-	-	-	-	-	-	-	-	x	-
A	Vorleistungsgüter- produzenten	a	248	63 751	49 355	77 120	4 029 731	2 860 947	15 429 530	5 964 902	38,7	14 468 758
		b	+0,6	-0,8	-1,4	+1,1	-	+0,3	+6,9	+10,2	x	+7,0
B	Investitionsgüter- produzenten	a	186	30 131	22 448	33 103	1 895 732	1 261 134	12 027 696	5 187 891	43,1	11 539 854
		b	-3,1	-3,3	-3,2	-3,6	-3,3	-3,0	+9,7	+23,6	x	+9,9
GG	Gebrauchsgüter- produzenten	a	14	1 952	1 553	2 054	99 062	66 556	678 314	33 612	5,0	671 148
		b	-	-9,8	-11,1	-9,8	-5,7	-9,6	-1,3	-13,3	x	-1,9
VG	Verbrauchsgüter- produzenten	a	87	10 439	5 912	9 591	503 450	248 226	2 885 738	370 059	12,8	2 574 140
		b	+12,0	+0,1	-2,2	-4,0	+0,1	-2,1	-1,6	-2,3	x	+2,2
C + D	Insgesamt	a	535	106 272	79 268	121 869	6 527 975	4 436 863	31 021 278	11 556 465	37,3	29 253 900
		b	+0,9	-1,6	-2,2	-0,8	-1,1	-1,0	+6,9	+15,3	x	+7,4

1) Statistische Bereinigungen durch Korrekturmeldungen bei den Beschäftigten.
Größere Abweichungen in den Bereichen 27.2, 27.5, 28.1 und 33 resultieren aus Schwerpunktverlagerungen.

6. Betriebe, Beschäftigte und Umsatz nach fachlichen Betriebsteilen im Saarland Dezember 1997

Systematik-Nr.	Wirtschaftszweig a = Dezember 1997 b = Veränderung gegenüber gleichem Vorjahresmonat in %		Betriebs- teile	Beschäftigte		Umsatz		
				insgesamt	darunter Arbeiter	insgesamt	darunter Auslandsumsatz	
				Anzahl		1 000 DM		%
C	Bergbau u. Gew. v. Steinen u. Erden	a	26	13 361	10 321	59 515	350	0,6
		b	-	-5,1	-5,9	-14,2	-9,6	x
10	Kohlenbergbau, Torfgewinnung	a	12	13 063	10 103	55 441	141	0,3
		b	-	-5,3	-6,0	-15,0	-38,9	x
14	Gew. v. Steinen u. Erden, sonst. Bergbau	a	14	298	218	4 074	209	5,1
		b	-	+0,7	-0,9	-0,7	+33,5	x
D	Verarbeitendes Gewerbe	a	559	92 546	68 857	2 283 271	914 293	40,0
		b	-0,9	+0,8	+0,6	+17,7	+31,1	x
15	Ernährungsgewerbe	a	79	7 597	4 543	174 236	15 217	8,7
		b	+11,3	+2,7	-0,7	+3,4	-6,7	x
17	Textilgewerbe	a	5	-	-	-	-	-
		b	-16,7	-	-	-	-	x
18	Bekleidungs-gewerbe	a	7	536	436	2 488	822	33,1
		b	-12,5	-6,5	-2,5	-8,7	+5,1	x
20	Holz-gewerbe (oh. H. v. Möbeln)	a	19	1 207	916	17 414	3 821	21,9
		b	-9,5	-12,3	-9,3	-22,3	-5,9	x
21	Papier-gewerbe	a	4	182	137	2 221	161	7,3
		b	-33,3	-20,2	-23,5	-22,7	-53,4	x
22	Verlags-, Druck-gewerbe, Vervielfältigung	a	21	2 414	1 086	49 861	7 926	15,9
		b	+5,0	-0,7	+0,5	+7,5	+18,4	x
23	Kokerei, Mineralöl-verarbeitung, H.v. Brutstoffen	a	3	641	512	43 867	1 555	3,5
		b	-	-3,6	-3,8	+9,0	+1,8	x
24	Chemische Industrie	a	17	849	393	27 839	4 120	14,8
		b	-5,6	-1,3	-2,0	+8,2	+33,0	x
25	H.v. Gummi- u. Kunststoff-waren	a	25	5 616	4 411	91 481	48 923	53,5
		b	+4,2	+3,7	+0,3	+11,5	+38,4	x
26	Glas-gewerbe, Keramik, Verarb. v. Steinen u. Erden ¹⁾	a	41	4 192	2 681	41 821	8 712	20,8
		b	+2,5	x	x	-	+1,1	x
27	Metallerzeugung u. -bearbeitung	a	31	15 484	12 226	337 659	166 243	49,2
		b	-3,1	+0,5	+0,6	+34,5	+24,8	x
27.1	Erzeugung v. Roheisen, Stahl, Ferrole-g. (EGKS)	a	5	9 861	7 671	240 928	118 303	49,1
		b	-16,7	+1,7	+1,9	+42,0	+21,6	x
27.2	H.v. Rohren	a	6	1 744	1 278	24 112	12 136	50,3
		b	-25,0	-8,1	-9,4	-2,5	-7,3	x
27.5	Gießerei-industrie	a	12	2 721	2 360	42 482	22 875	53,8
		b	+9,1	+2,3	+1,9	+36,2	+62,2	x
28	H. v. Metallerzeugnissen	a	112	11 384	8 595	200 979	56 285	28,0
		b	-3,4	-5,1	-5,0	-23,6	-20,6	x
28.1	Stahl- u. Leichtmetallbau	a	40	4 414	3 074	86 784	23 125	26,6
		b	-4,8	+4,5	+3,5	-23,6	-16,5	x
29	Maschinenbau	a	94	16 198	11 639	369 744	110 830	30,0
		b	-8,7	+1,5	+3,0	+16,8	+12,5	x
30	H. v. Büromasch., Dv- Gerät. u. -einrichtungen	a	-	-	-	-	-	-
		b	-100,0	-100,0	-100,0	-100,0	-100,0	x
31	H. v. Geräten d. Elektrizitäts-erzg., -verteilung	a	34	4 739	3 148	86 323	15 661	18,1
		b	+9,7	+3,3	+0,9	+35,2	+18,4	x
32	Rundfunk-, Fernseh- und Nachrichtentechnik	a	7	495	297	3 866	248	6,4
		b	-	-20,9	-10,3	-45,1	-43,9	x
33	Medizin-, Mess-, Steuer- und Regelungstechnik, Optik	a	22	2 397	1 454	75 627	23 755	31,4
		b	-4,3	+8,0	+4,9	+60,2	+163,3	x
34	H. v. Kraftwagen u. Kraftwagenteilen	a	13	16 594	14 848	704 384	431 377	61,2
		b	+8,3	+4,1	+5,0	+36,4	+53,8	x
35	Sonst. Fahrzeugbau	a	2	-	-	-	-	-
		b	-33,3	-	-	-	-	x
36	H. v. Möbeln, Schmuck, Musikinstr., Sportger. usw.	a	20	1 031	725	27 762	1 936	7,0
		b	+5,3	-4,9	-6,5	+13,8	-35,7	x
37	Recycling	a	3	91	72	2 562	713	27,8
		b	-	-	-	-	-	x
A	Vorleistungsgüter-produzenten	a	275	62 753	48 707	1 094 933	434 067	39,6
		b	+1,9	+1,0	+0,3	+19,2	+20,6	x
B	Investitionsgüter-produzenten	a	203	31 037	23 254	989 430	457 883	46,3
		b	-7,3	-2,1	-1,1	+17,5	+45,3	x
GG	Gebrauchsgüter-produzenten	a	15	1 930	1 523	50 900	2 975	5,8
		b	+7,1	-6,1	-7,2	-1,2	-12,0	x
VG	Verbrauchsgüter-produzenten	a	92	10 187	5 694	207 523	19 718	9,5
		b	+5,7	+1,7	-	+5,1	+2,0	x
C + D	Insgesamt	a	585	105 907	79 178	2 342 786	914 643	39,0
		b	-0,8	-	-0,3	+16,6	+31,1	x

1) Statistische Bereinigungen durch Korrekturmeldungen bei den Beschäftigten.

Größere Abweichungen in den Bereichen 27.2, 27.5, 28.1 und 33 resultieren aus Schwerpunktverlagerungen.

7. Energieverbrauch nach Wirtschaftszweigen im Saarland 4. Quartal 1997

Systematik-Nr.	Wirtschaftszweig a = 4. Quartal 1997 b = Veränderung gegenüber gleichem Vorjahreszeitraum in %		Verbrauch an					
			Kohle	Heizöl		Erdgas	Stadt- und Kokereigas	Strom
				leicht	schwer			
			1 000 MJ	t		1 000 kwh		
C	Bergbau u. Gew. v. Steinen u. Erden	a	3 634	171	-	-	-	182 437
		b	-12,3	-34,2	-	-	-	-5,3
10	Kohlenbergbau, Torfgewinnung	a	3 634	-	-	-	-	178 866
		b	-12,3	-	-	-	-	-5,4
14	Gew. v. Steinen u. Erden, sonst. Bergbau	a	-	171	-	-	-	3 571
		b	-	-34,2	-	-	-	+2,1
D	Verarbeitendes Gewerbe	a	16 408 856	7 012	9 611	699 441	1 173 451	906 704
		b	-31,1	-18,8	+17,1	-3,4	-5,4	+6,6
15	Ernährungsgewerbe	a	78 135	777	33	40 327	423	33 290
		b	+36,7	-15,5	+725,0	+4,8	-12,9	-0,1
17	Textilgewerbe	a	-	-	-	-	-	-
		b	-	-	-	-	-	-
18	Bekleidungs-gewerbe	a	-	12	-	23	446	318
		b	-	-29,4	-	-83,1	+255,7	-24,8
20	Holzgewerbe (oh. H. v. Möbeln)	a	44 066	286	-	65	-	23 182
		b	+36,2	+25,4	-	-99,7	-	-9,6
21	Papiergewerbe	a	-	114	-	10	-	509
		b	-	+11,8	-	-4,5	-	-23,2
22	Verlags-, Druckgewerbe, Vervielfältigung	a	-	17	-	545	73	5 215
		b	-	-62,2	-	+12,3	-	+8,1
23	Kokerei, Mineralölverarbeitung, H.v. Brutstoffen	a	-	91	-	-	343 482	46 929
		b	-	+8,3	-	-	-28,1	+23,5
24	Chemische Industrie	a	-	378	-	395	261	60 331
		b	-	+6,8	-	-16,4	-8,0	-16,1
25	H.v. Gummi- u. Kunststoffwaren	a	-	336	-	87 575	-	66 787
		b	-	-53,1	-	-1,3	-	+4,7
26	Glasgewerbe, Keramik, Verarb. v. Steinen u. Erden	a	-	63	620	86 228	-	22 113
		b	-	-84,4	+25,0	-12,6	-100,0	-7,3
27	Metallerzeugung u. -bearbeitung	a	16 286 285	607	8 958	214 220	827 204	411 616
		b	-31,3	-23,4	+16,2	+6,0	+9,9	+10,3
27.1	Erzeugung v. Roheisen, Stahl, Ferroleg. (EGKS)	a	16 143 121	190	8 958	56 819	822 466	282 506
		b	-31,6	-30,9	+16,2	+22,3	+9,9	+10,3
27.2	H.v. Rohren	a	-	1	-	90 768	-	56 138
		b	-100,0	-97,8	-	-5,7	-	+3,6
27.5	Gießereiiindustrie	a	143 164	88	-	48 442	-	65 324
		b	+27,1	+41,9	-	+15,2	-	+17,5
28	H. v. Metallerzeugnissen	a	-	1 843	-	90 708	908	59 686
		b	-	-10,9	-	+8,0	-1,4	+7,1
28.1	Stahl- u. Leichtmetallbau	a	-	744	-	3 913	878	6 091
		b	-	+1,4	-	+385,7	-1,4	+13,4
29	Maschinenbau	a	370	1 640	-	37 573	41	45 627
		b	-74,0	-5,3	-	-12,7	-52,2	+21,0
31	H. v. Geräten d. Elektrizitätserzg., -verteilung	a	-	155	-	3 615	-	11 449
		b	-	-6,1	-	-66,9	-	+5,5
32	Rundfunk-, Fernseh- und Nachrichtentechnik	a	-	1	-	255	-	887
		b	-	-75,0	-	-17,4	-	+6,8
33	Medizin-, Mess-, Steuer- und Regelungstechnik, Optik	a	-	81	-	26 721	-	12 084
		b	-	-68,1	-	+7,0	-100,0	+2,2
34	H. v. Kraftwagen u. Kraftwagenteilen	a	-	368	-	79 105	3	95 627
		b	-	-6,8	-	+3,8	-41,0	+8,8
35	Sonst. Fahrzeugbau	a	-	-	-	-	-	-
		b	-	-	-	-	-	-
36	H. v. Möbeln, Schmuck, Musikinstr., Sportger. usw.	a	-	102	-	113	610	1 629
		b	-	-37,0	-	-82,0	+1,6	+11,5
37	Recycling,	a	-	8	-	-	-	286
		b	-	-	-	-	-	-
A	Vorleistungsgüterproduzenten	a	16 333 985	3 655	9 578	559 944	1 170 763	944 844
		b	-31,2	-22,6	+16,7	-2,8	-5,4	+4,0
B	Investitionsgüterproduzenten	a	370	2 480	-	93 414	1 558	104 411
		b	-74,0	-17,9	-	-9,5	-7,6	+10,3
GG	Gebrauchsgüterproduzenten	a	-	169	-	1 102	-	4 508
		b	-	-16,3	-	-35,5	-	+1,2
VG	Verbrauchsgüterproduzenten	a	78 135	879	33	44 981	1 130	35 378
		b	+36,7	-7,9	+725,0	+3,9	+26,3	+0,1
C + D	Insgesamt	a	16 412 490	7 183	9 611	699 441	1 173 451	1 089 141
		b	-31,1	-19,3	+17,1	-3,4	-5,4	+4,4

Veröffentlichungen

I. Zusammenfassende Schriften

Statistisches Handbuch für das Saarland

Erscheint zweijährlich im Wechsel mit Statistisches Taschenbuch für das Saarland.

Das Statistische Handbuch vermittelt aus dem Bereich der amtlichen Statistik die jeweils aktuellen Ergebnisse. Dem Benutzer steht reiches Zahlenmaterial aus sämtlichen Bereichen des wirtschaftlichen, kulturellen und sozialen Lebens zur Verfügung. Durch Zeit- und regionale Vergleiche lassen sich Entwicklungen in der Bevölkerungs-, der Wirtschafts- und Sozialstruktur erkennen.

Statistisches Taschenbuch für das Saarland

Erscheint zweijährlich im Wechsel mit Statistisches Handbuch für das Saarland.

Das Statistische Taschenbuch will die zweijährliche Erscheinungsphase des Handbuchs durch Publizierung der jeweils neuesten, wichtigsten Daten der amtlichen Statistik ausfüllen. In seiner Gliederung ist es nicht so differenziert angelegt wie das bedeutend umfangreichere Handbuch. In einem Anhang werden zusätzlich die wichtigsten Daten der amtlichen Statistik für die übrigen Bundesländer aufgeführt.

Saarland heute - Statistische Kurzinformationen (*erscheint jährlich*)

II. Fachstatistische Schriften

Handbuch Öffentliche Finanzen

Erscheinungsweise jährlich.

Das Handbuch stellt Grunddaten über die aktuelle Finanzsituation im öffentlichen Bereich zur Verfügung. Angegeben sind sowohl einfache Bestandszahlen als auch funktional gegliederte Ergebnisse für Gemeinden und Land.

Statistische Berichte

Zur schnellen Unterrichtung von Verwaltung und anderen Interessenten werden hier die neuesten Ergebnisse der laufenden Statistiken wie auch die ersten Resultate von Sondererhebungen veröffentlicht. Ihre sachliche Gliederung ist sehr differenziert und bundeseinheitlich festgelegt.

Bildung - Kurzinformation (*erscheint jährlich*)

III. Reihen

Einzelschrift zur Statistik des Saarlandes

In dieser Reihe, die bis heute fast 100 Einzelschriften umfaßt, werden aus dem gesamten Spektrum der amtlichen Statistik schwerpunktmäßig Einzelthemen behandelt.

Saarland in Zahlen (*Sonderhefte*)

In dieser Serie werden die Ergebnisse von periodisch wiederkehrenden Zählungen veröffentlicht.

Saarländische Gemeindezahlen

In dieser jährlich erscheinenden Publikation werden Informationen aus den verschiedensten Bereichen der amtlichen Statistik auf Gemeinde- bzw. Kreisebene veröffentlicht.

Volkswirtschaftliche Gesamtrechnungen der Länder (*Gemeinschaftsveröffentlichungen der Statistischen Landesämter*)

Ergebnisse über Entstehung, Verteilung und Verwendung des Sozialprodukts nach Ländern sowie Bruttowertschöpfung der kreisfreien Städte und Landkreise, Erscheinungsweise ein- bis zweijährlich.

IV. Verzeichnisse

wie Gemeindeverzeichnis, Schulverzeichnis, Krankenhausverzeichnis, Märkte im Saarland, Systematischer Datenbestandskatalog des saarländischen Informationssystem SAPLIS usw. werden jährlich aktualisiert herausgegeben;
neu: Straßenverzeichnis

Presse- und Informationsdienst

Saarland

Statistisches Landesamt

ANHANG

Klassifikation der Wirtschaftszweige, Ausgabe 1993 (WZ 93), und Zuordnung der Klassen nach WZ 93 zu den Hauptgruppen

Bereich: Bergbau und Gewinnung von Steinen und Erden, Verarbeitendes Gewerbe

Vorbemerkung: Mit Beginn des Jahres 1995 trat eine neue „Klassifikation der Wirtschaftszweige, Ausgabe 1993 (WZ 93)“ in Kraft. Diese neue nationale Klassifikation ersetzt die bisherige „Systematik der Wirtschaftszweige, Fassung für die Statistik im Produzierenden Gewerbe (SYPRO)“. Sie wurde aus der europäischen Klassifikation NACE Rev. 1 abgeleitet, die nach Ablauf einer Übergangsfrist ab 1995 in allen Mitgliedstaaten der Europäischen Union sowohl für die Erhebung als auch für die Darstellung der statistischen Daten anzuwenden ist.

In der ersten Spalte sind die Buchstaben der Abschnitte, die Buchstabenkombinationen der Unterabschnitte sowie die Nummern der Abteilungen, Gruppen und Klassen der WZ 93 angegeben. Die Reihenfolge der Wirtschaftszweige richtet sich nach der WZ 93. In der zweiten Spalte ist die Bezeichnung des jeweiligen Wirtschaftszweiges der WZ 93 angegeben.

In der dritten Spalte ist die Zuordnung der Klassen (Viersteller) der WZ 93 zu den neuen Hauptgruppen des Bereiches Bergbau und Gewinnung von Steinen und Erden, Verarbeitendes Gewerbe durch folgende Buchstaben gekennzeichnet: A = Vorleistungsgüterproduzenten, B = Investitionsgüterproduzenten, GG = Gebrauchsgüterproduzenten, VG = Verbrauchsgüterproduzenten.

Hinweis: Angaben zum Merkmal Auftragseingang müssen nur für die mit einem ● gekennzeichneten Wirtschaftszweige gemeldet werden.

Abkürzungen: a.n.g. = anderweitig nicht genannt; EGKS = Europäische Gemeinschaft für Kohle und Stahl; einschl. = einschließlich; NE- = Nichteisen-; u.ä. = und ähnliche(s)

Nr. der Klassifikation	Bezeichnung	Hauptgruppe	Nr. der Klassifikation	Bezeichnung	Hauptgruppe
C	Bergbau und Gewinnung von Steinen und Erden		D	Verarbeitendes Gewerbe	
CA	Kohlenbergbau, Torfgewinnung, Gewinnung von Erdöl und Erdgas, Bergbau auf Uran- und Thoriumerze		DA	Ernährungsgewerbe und Tabakverarbeitung	
10	Kohlenbergbau, Torfgewinnung		15	Ernährungsgewerbe	
10.10	Steinkohlenbergbau und -brikettherstellung	A	15.1	Schlachten und Fleischverarbeitung	
10.20	Braunkohlenbergbau und -brikettherstellung	A	15.11	Schlachten (ohne Schlachten von Geflügel)	VG
10.30	Torfgewinnung und -veredlung	A	15.12	Schlachten von Geflügel	VG
11	Gewinnung von Erdöl und Erdgas, Erbringung damit verbundener Dienstleistungen		15.13	Fleischverarbeitung	VG
11.10	Gewinnung von Erdöl und Erdgas	A	15.20	Fischverarbeitung	VG
11.20	Erbringung von Dienstleistungen bei der Gewinnung von Erdöl und Erdgas	A	15.3	Obst- und Gemüseverarbeitung	
12.00	Bergbau auf Uran- und Thoriumerze	A	15.31	Verarbeitung von Kartoffeln	VG
CB	Erzbergbau, Gewinnung von Steinen und Erden, sonstiger Bergbau		15.32	Herstellung von Frucht- und Gemüsesäften	VG
13	Erzbergbau		15.33	Verarbeitung von Obst und Gemüse a.n.g.	VG
13.10	Eisenerzbergbau	A	15.4	Herstellung von pflanzlichen und tierischen Ölen und Fetten	
13.20	NE-Metallerzbergbau (ohne Bergbau auf Uran- und Thoriumerze)	A	15.41	Herstellung von rohen Ölen und Fetten	A
14	Gewinnung von Steinen und Erden, sonstiger Bergbau		15.42	Herstellung von raffinierten Ölen und Fetten	VG
14.1	Gewinnung von Natursteinen		15.43	Herstellung von Margarine u.ä. Nahrungsfetten	VG
14.11	Gewinnung von Naturwerksteinen und Natursteinen a.n.g.	A	15.5	Milchverarbeitung	
14.12	Gewinnung von Kalk-, Dolomit-, Gips- und Anhydritstein sowie Kreide	A	15.51	Milchverarbeitung (ohne Herstellung von Speiseeis)	VG
14.13	Gewinnung von Schiefer	A	15.52	Herstellung von Speiseeis	VG
14.2	Gewinnung von Kies, Sand, Ton und Kaolin		15.6	Mahl- und Schälmaschinen, Herstellung von Stärke und Stärkeerzeugnissen	
14.21	Gewinnung von Kies und Sand	A	15.61	Mahl- und Schälmaschinen	A
14.22	Gewinnung von Ton und Kaolin	A	15.62	Herstellung von Stärke und Stärkeerzeugnissen	A
14.30	Bergbau auf chemische und Düngemittelminerale	A	15.7	Herstellung von Futtermitteln	
14.40	Gewinnung von Salz	A	15.71	Herstellung von Futtermitteln für Nutztiere	A
14.50	Gewinnung von Steinen und Erden a.n.g., sonstiger Bergbau	A	15.72	Herstellung von Futtermitteln für sonstige Tiere	VG
			15.8	Sonstiges Ernährungsgewerbe (ohne Getränkeherstellung)	
			15.81	Herstellung von Backwaren (ohne Dauerbackwaren)	VG
			15.82	Herstellung von Dauerbackwaren	VG
			15.83	Zuckerindustrie	VG

Nr. der Klassifikation	Bezeichnung	Hauptgruppe
15.84	Herstellung von Süßwaren (ohne Dauerbackwaren)	VG
15.85	Herstellung von Teigwaren	VG
15.86	Verarbeitung von Kaffee und Tee, Herstellung von Kaffee-Ersatz	VG
15.87	Herstellung von Würzen und Soßen	VG
15.88	Herstellung von homogenisierten und diätetischen Nahrungsmitteln	VG
15.89	Herstellung von sonstigen Nahrungsmitteln (ohne Getränke)	VG
15.9	Getränkeherstellung	
15.91	Herstellung von Spirituosen	VG
15.92	Alkoholbrennerei	A
15.93	Herstellung von Wein aus frischen Trauben	VG
15.94	Herstellung von Apfelwein und sonstigen Fruchtweinen	VG
15.95	Herstellung von Wermutwein und sonstigen aromatisierten Weinen	VG
15.96	Herstellung von Bier	VG
15.97	Herstellung von Malz	A
15.98	Mineralbrunnen, Herstellung von Erfrischungsgetränken	VG
16.00	Tabakverarbeitung	VG
DB	Textil- und Bekleidungsgewerbe	
17	Textilgewerbe	
17.1	Spinnstoffaufbereitung und Spinnerei	
● 17.11	Baumwollaufbereitung und -spinnerei	A
● 17.12	Wollaufbereitung und Streichgarnspinnerei	A
● 17.13	Wollaufbereitung und Kammgarnspinnerei	A
17.14	Flachs aufbereitung und -spinnerei	A
17.15	Zwirnen und Texturieren von Filamentgarnen, Seidenaufbereitung und -spinnerei	A
● 17.16	Nähgarnfertigung	A
17.17	Sonstige Spinnstoffaufbereitung und Spinnerei	A
17.2	Weberei	
● 17.21	Baumwollweberei	A
● 17.22	Streichgarnweberei	A
● 17.23	Kammgarnweberei	A
● 17.24	Seiden- und Filamentgarnweberei	A
17.25	Sonstige Weberei	A
● 17.30	Textilveredlung	A
● 17.40	Herstellung von konfektionierten Textilwaren (ohne Bekleidung)	VG
17.5	Sonstiges Textilgewerbe (ohne Herstellung von Maschenware)	
● 17.51	Herstellung von Teppichen	VG
● 17.52	Herstellung von Seilerwaren	A
● 17.53	Herstellung von Vliesstoff und Erzeugnissen daraus (ohne Bekleidung)	A
● 17.54	Textilgewerbe a.n.g.	A
● 17.60	Herstellung von gewirktem und gestricktem Stoff	A
17.7	Herstellung von gewirkten und gestrickten Fertigerzeugnissen	
● 17.71	Herstellung von Strumpfwaren	VG
● 17.72	Herstellung von Pullovern, Strickjacken u.ä.	VG
18	Bekleidungsgewerbe	
● 18.10	Herstellung von Lederbekleidung	VG
18.2	Herstellung von Bekleidung (ohne Lederbekleidung)	
● 18.21	Herstellung von Arbeits- und Berufsbekleidung	VG
● 18.22	Herstellung von Oberbekleidung (ohne Arbeits- und Berufsbekleidung)	VG
● 18.23	Herstellung von Wäsche	VG
● 18.24	Herstellung von sonstiger Bekleidung und Bekleidungszubehör	VG

Nr. der Klassifikation	Bezeichnung	Hauptgruppe
18.30	Zurichtung und Färben von Fellen, Herstellung von Pelzwaren	VG
DC	Ledergewerbe	
19	Ledergewerbe	
● 19.10	Ledererzeugung	A
● 19.20	Lederverarbeitung (ohne Herstellung von Lederbekleidung und Schuhen)	VG
● 19.30	Herstellung von Schuhen	VG
DD	Holzgewerbe (ohne Herstellung von Möbeln)	
20	Holzgewerbe (ohne Herstellung von Möbeln)	
● 20.10	Säge-, Hobel- und Holzimprägnierwerke	A
● 20.20	Furnier-, Sperrholz-, Holzfaserplatten- und Holzspanplattenwerke	A
● 20.30	Herstellung von Konstruktionsteilen, Fertigbauteilen, Ausbauelementen und Fertigteilbauten aus Holz	A
20.40	Herstellung von Verpackungsmitteln und Lagerbehältern aus Holz	A
20.5	Herstellung von Holzwaren a.n.g. sowie von Kork-, Flecht- und Korbwaren	
20.51	Herstellung von Holzwaren a.n.g., Veredlung von Holzwaren	VG
20.52	Herstellung von Kork-, Flecht- und Korbwaren	VG
DE	Papier-, Verlags- und Druckgewerbe	
21	Papiergewerbe	
21.1	Herstellung von Holzstoff, Zellstoff, Papier, Karton und Pappe	
● 21.11	Herstellung von Holzstoff und Zellstoff	A
● 21.12	Herstellung von Papier, Karton und Pappe	A
21.2	Papier-, Karton- und Pappeverarbeitung	
● 21.21	Herstellung von Wellpapier und -pappe sowie von Verpackungsmitteln aus Papier, Karton und Pappe	A
● 21.22	Herstellung von Haushalts-, Hygiene- und Toilettenartikeln aus Zellstoff und Papier	VG
● 21.23	Herstellung von Schreibwaren und Bürobedarf aus Papier, Karton und Pappe	A
● 21.24	Herstellung von Tapeten	A
● 21.25	Herstellung von sonstigen Waren aus Papier, Karton und Pappe	A
22	Verlagsgewerbe, Druckgewerbe, Vervielfältigung von bespielten Ton-, Bild- und Datenträgern	
22.1	Verlagsgewerbe	
22.11	Buchverlag und Musikverlag	VG
22.12	Zeitungsverlag	VG
22.13	Zeitschriftenverlag	VG
22.14	Verlag von bespielten Tonträgern	VG
22.15	Sonstiges Verlagsgewerbe	VG
22.2	Druckgewerbe	
● 22.21	Zeitungsdruckerei	A
● 22.22	Druckerei (ohne Zeitungsdruckerei)	A
● 22.23	Druckweiterverarbeitung	A
● 22.24	Satzherstellung und Reproduktion	A
● 22.25	Sonstiges Druckgewerbe	A
22.3	Vervielfältigung von bespielten Ton-, Bild- und Datenträgern	
● 22.31	Vervielfältigung von bespielten Tonträgern	A
● 22.32	Vervielfältigung von bespielten Bildträgern	A
● 22.33	Vervielfältigung von bespielten Datenträgern	A
DF	Kokerei, Mineralölverarbeitung, Herstellung und Verarbeitung von Spalt- und Brutstoffen	
23	Kokerei, Mineralölverarbeitung, Herstellung und Verarbeitung von Spalt- und Brutstoffen	
23.10	Kokerei	A

Nr. der Klassifikation	Bezeichnung	Hauptgruppe
23.20	Mineralölverarbeitung	A
23.30	Herstellung und Verarbeitung von Spalt- und Bruststoffen	A
DG	Chemische Industrie	
24	Chemische Industrie	
24.1	Herstellung von chemischen Grundstoffen	
● 24.11	Herstellung von Industriegasen	A
● 24.12	Herstellung von Farbstoffen und Pigmenten	A
● 24.13	Herstellung von sonstigen anorganischen Grundstoffen und Chemikalien	A
● 24.14	Herstellung von sonstigen organischen Grundstoffen und Chemikalien	A
● 24.15	Herstellung von Düngemitteln und Stickstoffverbindungen	A
● 24.16	Herstellung von Kunststoff in Primärformen	A
● 24.17	Herstellung von synthetischem Kautschuk in Primärformen	A
● 24.20	Herstellung von Schädlingsbekämpfungs- und Pflanzenschutzmitteln	A
● 24.30	Herstellung von Anstrichmitteln, Druckfarben und Kitten	A
24.4	Herstellung von pharmazeutischen Erzeugnissen	
● 24.41	Herstellung von pharmazeutischen Grundstoffen	A
● 24.42	Herstellung von pharmazeutischen Spezialitäten und sonstigen pharmazeutischen Erzeugnissen	VG
24.5	Herstellung von Seifen, Wasch-, Reinigungs- und Körperpflegemitteln	
● 24.51	Herstellung von Seifen, Wasch-, Reinigungs- und Poliermitteln	VG
● 24.52	Herstellung von Duft- und Körperpflegemitteln	VG
24.6	Herstellung von sonstigen chemischen Erzeugnissen	
● 24.61	Herstellung von pyrotechnischen Erzeugnissen	A
● 24.62	Herstellung von Klebstoffen und Gelatine	A
● 24.63	Herstellung von etherischen Ölen	A
● 24.64	Herstellung von fotochemischen Erzeugnissen	A
● 24.65	Herstellung von unbespielten Ton-, Bild- und Datenträgern	VG
● 24.66	Herstellung von chemischen Erzeugnissen a.n.g.	A
● 24.70	Herstellung von Chemiefasern	A
DH	Herstellung von Gummi- und Kunststoffwaren	
25	Herstellung von Gummi- und Kunststoffwaren	
25.1	Herstellung von Gummiwaren	
● 25.11	Herstellung von Bereifungen	A
25.12	Runderneuerung von Bereifungen	A
● 25.13	Herstellung von sonstigen Gummiwaren	A
25.2	Herstellung von Kunststoffwaren	
● 25.21	Herstellung von Platten, Folien, Schläuchen und Profilen aus Kunststoff	A
● 25.22	Herstellung von Verpackungsmitteln aus Kunststoff	A
● 25.23	Herstellung von Baubedarfsartikeln aus Kunststoff	A
● 25.24	Herstellung von sonstigen Kunststoffwaren	A
DI	Glasgewerbe, Keramik, Verarbeitung von Steinen und Erden	
26	Glasgewerbe, Keramik, Verarbeitung von Steinen und Erden	
26.1	Herstellung und Verarbeitung von Glas	
● 26.11	Herstellung von Flachglas	A
● 26.12	Veredlung und Verarbeitung von Flachglas	A
● 26.13	Herstellung von Hohlglas	A
● 26.14	Herstellung von Glasfaser	A

Nr. der Klassifikation	Bezeichnung	Hauptgruppe
● 26.15	Herstellung, Veredlung und Verarbeitung von sonstigem Glas einschließlich technischen Glaswaren	A
26.2	Keramik (ohne Ziegelei und Baukeramik)	
● 26.21	Herstellung von keramischen Haushaltswaren und Ziergegenständen	VG
● 26.22	Herstellung von Sanitärkeramik	A
● 26.23	Herstellung von Isolatoren und Isolierteilen aus Keramik	A
● 26.24	Herstellung von keramischen Erzeugnissen für sonstige technische Zwecke	A
● 26.25	Herstellung von keramischen Erzeugnissen a.n.g.	A
● 26.26	Herstellung von feuerfesten keramischen Werkstoffen	A
● 26.30	Herstellung von keramischen Wand- und Bodenfliesen und -platten	A
● 26.40	Ziegelei, Herstellung von sonstiger Baukeramik	A
26.5	Herstellung von Zement, Kalk und gebranntem Gips	
● 26.51	Herstellung von Zement	A
26.52	Herstellung von Kalk	A
26.53	Herstellung von gebranntem Gips	A
26.6	Herstellung von Erzeugnissen aus Beton, Zement und Gips	
26.61	Herstellung von Betonerzeugnissen für den Bau und von Kalksandsteinen	A
● 26.62	Herstellung von Gipserzeugnissen für den Bau	A
26.63	Herstellung von Transportbeton	A
26.64	Herstellung von Mörtel	A
26.65	Herstellung von Faserzementwaren	A
26.66	Herstellung von Erzeugnissen aus Beton, Zement und Gips a.n.g.	A
26.70	Be- und Verarbeitung von Natursteinen a.n.g.	A
26.8	Herstellung von sonstigen Mineralerzeugnissen	
26.81	Herstellung von Mühlsteinen, Steinen zum Zerfasern, Poliersteinen und Schleifwerkzeugen	A
26.82	Herstellung von Mineralerzeugnissen a.n.g.	A
DJ	Metallerzeugung und -bearbeitung, Herstellung von Metallerzeugnissen	
27	Metallerzeugung und -bearbeitung	
● 27.10	Erzeugung von Roheisen, Stahl und Ferrolegierungen (EGKS)	A
27.2	Herstellung von Rohren	
● 27.21	Herstellung von Rohren, Rohrform-, Rohrverschluß- und Rohrverbindungsstücken aus Gußeisen	A
● 27.22	Herstellung von Stahlrohren, Rohrform-, Rohrverschluß- und Rohrverbindungsstücken aus Eisen und Stahl	A
27.3	Sonstige erste Bearbeitung von Eisen und Stahl, Herstellung von Ferrolegierungen (nicht EGKS)	
● 27.31	Herstellung von Blankstahl	A
● 27.32	Herstellung von Kaltband unter 500 mm Breite	A
● 27.33	Herstellung von Kaltprofilen	A
● 27.34	Herstellung von gezogenem Draht	A
● 27.35	Erste Bearbeitung von Eisen und Stahl a.n.g., Herstellung von Ferrolegierungen (nicht EGKS)	A
27.4	Erzeugung und erste Bearbeitung von NE-Metallen	
● 27.41	Erzeugung und erste Bearbeitung von Edelmetallen	A
● 27.42	Erzeugung und erste Bearbeitung von Aluminium	A
● 27.43	Erzeugung und erste Bearbeitung von Blei, Zink und Zinn	A
● 27.44	Erzeugung und erste Bearbeitung von Kupfer	A
● 27.45	Erzeugung und erste Bearbeitung von sonstigen NE-Metallen	A
27.5	Gießereindustrie	
● 27.51	Eisengießerei	A

Nr. der Klassifikation	Bezeichnung	Hauptgruppe
● 27.52	Stahlgießerei	A
● 27.53	Leichtmetallgießerei	A
● 27.54	Buntmetallgießerei	A
28	Herstellung von Metallerzeugnissen	
28.1	Stahl- und Leichtmetallbau	
● 28.11	Herstellung von Stahl- und Leichtmetallkonstruktionen	B
● 28.12	Herstellung von Ausbauelementen aus Stahl und Leichtmetall	B
28.2	Kessel- und Behälterbau (ohne Herstellung von Dampfkesseln)	
● 28.21	Herstellung von Tanks und Sammelbehältern	B
● 28.22	Herstellung von Heizkörpern für Zentralheizungen und von Zentralheizungskesseln	B
● 28.30	Herstellung von Dampfkesseln (ohne Zentralheizungskessel)	B
● 28.40	Herstellung von Schmiede-, Preß-, Zieh- und Stanzteilen, gewalzten Ringen und pulvermetallurgischen Erzeugnissen	A
28.5	Oberflächenveredlung, Wärmebehandlung und Mechanik a.n.g.	
● 28.51	Oberflächenveredlung und Wärmebehandlung	A
● 28.52	Mechanik a.n.g.	A
28.6	Herstellung von Schneidwaren, Werkzeugen, Schlössern und Beschlägen	
● 28.61	Herstellung von Schneidwaren und Bestecken	VG
● 28.62	Herstellung von Werkzeugen	B
● 28.63	Herstellung von Schlössern und Beschlägen	A
28.7	Herstellung von sonstigen Eisen-, Blech- und Metallwaren	
● 28.71	Herstellung von Behältern aus Eisen und Stahl	B
● 28.72	Herstellung von Verpackungen und Verschlüssen aus Eisen, Stahl und NE-Metall	A
● 28.73	Herstellung von Drahtwaren	A
● 28.74	Herstellung von Schrauben, Nieten, Ketten und Federn	A
● 28.75	Herstellung von Eisen-, Blech- und Metallwaren a.n.g.	A
DK	Maschinenbau	
29	Maschinenbau	
29.1	Herstellung von Maschinen für die Erzeugung und Nutzung von mechanischer Energie (ohne Motoren für Luft- und Straßenfahrzeuge)	
● 29.11	Herstellung von Verbrennungsmotoren und Turbinen (ohne Motoren für Luft- und Straßenfahrzeuge)	B
● 29.12	Herstellung von Pumpen und Kompressoren	B
● 29.13	Herstellung von Armaturen	B
● 29.14	Herstellung von Lagern, Getrieben, Zahnrädern und Antriebselementen	B
29.2	Herstellung von sonstigen Maschinen für unspezifische Verwendung	
● 29.21	Herstellung von Ofen und Brennern	B
● 29.22	Herstellung von Hebezeugen und Fördermitteln	B
● 29.23	Herstellung von kälte- und lufttechnischen Erzeugnissen für gewerbliche Zwecke	B
● 29.24	Herstellung von Maschinen für unspezifische Verwendung a.n.g.	B
29.3	Herstellung von land- und forstwirtschaftlichen Maschinen	
● 29.31	Herstellung von Ackerschleppern	B
● 29.32	Herstellung von sonstigen land- und forstwirtschaftlichen Maschinen	B
● 29.40	Herstellung von Werkzeugmaschinen	B
29.5	Herstellung von Maschinen für sonstige bestimmte Wirtschaftszweige	
● 29.51	Herstellung von Maschinen für die Metallerzeugung, von Walzwerkseinrichtungen und Gießmaschinen	B
● 29.52	Herstellung von Bergwerks-, Bau- und Baustoffmaschinen	B

Nr. der Klassifikation	Bezeichnung	Hauptgruppe
● 29.53	Herstellung von Maschinen für das Ernährungsgewerbe und die Tabakverarbeitung	B
● 29.54	Herstellung von Maschinen für das Textil-, Bekleidungs- und Ledergewerbe	B
● 29.55	Herstellung von Maschinen für das Papiergewerbe	B
● 29.56	Herstellung von Maschinen für bestimmte Wirtschaftszweige a.n.g.	B
● 29.60	Herstellung von Waffen und Munition	A
29.7	Herstellung von Haushaltsgeräten a.n.g.	
● 29.71	Herstellung von elektrischen Haushaltsgeräten	GG
● 29.72	Herstellung von nichtelektrischen Heiz-, Koch-, Heißwasser- und Heißluftgeräten a.n.g.	GG
DL	Herstellung von Büromaschinen, Datenverarbeitungsgeräten und -einrichtungen; Elektrotechnik, Feinmechanik und Optik	
30.0	Herstellung von Büromaschinen, Datenverarbeitungsgeräten und -einrichtungen	
● 30.01	Herstellung von Büromaschinen	B
● 30.02	Herstellung von Datenverarbeitungsgeräten und -einrichtungen	B
31	Herstellung von Geräten der Elektrizitätserzeugung, -verteilung u.ä.	
● 31.10	Herstellung von Elektromotoren, Generatoren und Transformatoren	B
● 31.20	Herstellung von Elektrizitätsverteilungs- und -schalteinrichtungen	A
● 31.30	Herstellung von isolierten Elektrokabeln, -leitungen und -drähten	A
● 31.40	Herstellung von Akkumulatoren und Batterien	A
● 31.50	Herstellung von elektrischen Lampen und Leuchten	A
31.6	Herstellung von elektrischen Ausrüstungen a.n.g.	
● 31.61	Herstellung von elektrischen Ausrüstungen für Motoren und Fahrzeuge a.n.g.	A
● 31.62	Herstellung von sonstigen elektrischen Ausrüstungen a.n.g.	A
32	Rundfunk-, Fernseh- und Nachrichtentechnik	
● 32.10	Herstellung von elektronischen Bauelementen	A
● 32.20	Herstellung von nachrichtentechnischen Geräten und Einrichtungen	B
● 32.30	Herstellung von Rundfunk- und Fernsehgeräten sowie phono- und videotechnischen Geräten	GG
33	Medizin-, Meß-, Steuer- und Regelungstechnik, Optik	
● 33.10	Herstellung von medizinischen Geräten und orthopädischen Vorrichtungen	B
● 33.20	Herstellung von Meß-, Kontroll-, Navigations- u.ä. Instrumenten und Vorrichtungen	B
● 33.30	Herstellung von industriellen Prozeßsteuerungsanlagen	B
● 33.40	Herstellung von optischen und fotografischen Geräten	GG
● 33.50	Herstellung von Uhren	GG
DM	Fahrzeugbau	
34	Herstellung von Kraftwagen und Kraftwagenteilen	
● 34.10	Herstellung von Kraftwagen und Kraftwagenmotoren	B
● 34.20	Herstellung von Karosserien, Aufbauten und Anhängern	B
● 34.30	Herstellung von Teilen und Zubehör für Kraftwagen und Kraftwagenmotoren	A
35	Sonstiger Fahrzeugbau	
35.1	Schiffbau	
● 35.11	Schiffbau (ohne Boots- und Yachtbau)	B
● 35.12	Boots- und Yachtbau	GG
● 35.20	Schienerfahrzeugbau	B
● 35.30	Luft- und Raumfahrzeugbau	B

Nr. der Klassifikation	Bezeichnung	Hauptgruppe
35.4	Herstellung von Krafträdern, Fahrrädern und Behindertenfahrzeugen	
● 35.41	Herstellung von Krafträdern	GG
● 35.42	Herstellung von Fahrrädern	GG
● 35.43	Herstellung von Behindertenfahrzeugen	GG
● 35.50	Fahrzeugbau a.n.g.	B
DN	Herstellung von Möbeln, Schmuck, Musikinstrumenten, Sportgeräten, Spielwaren und sonstigen Erzeugnissen; Recycling	
36	Herstellung von Möbeln, Schmuck, Musikinstrumenten, Sportgeräten, Spielwaren und sonstigen Erzeugnissen	
36.1	Herstellung von Möbeln	
● 36.11	Herstellung von Sitzmöbeln	GG
● 36.12	Herstellung von Büro- und Ladenmöbeln	B
● 36.13	Herstellung von Küchenmöbeln	GG
● 36.14	Herstellung von sonstigen Möbeln	GG
36.15	Herstellung von Matratzen	GG

Nr. der Klassifikation	Bezeichnung	Hauptgruppe
36.2	Herstellung von Schmuck und ähnlichen Erzeugnissen	
36.21	Prägen von Münzen und Medaillen	GG
36.22	Herstellung von Schmuck, Gold- und Silberschmiedewaren (ohne Phantasieschmuck)	GG
36.30	Herstellung von Musikinstrumenten	GG
36.40	Herstellung von Sportgeräten	VG
36.50	Herstellung von Spielwaren	VG
36.6	Herstellung von sonstigen Erzeugnissen	
36.61	Herstellung von Phantasieschmuck	VG
36.62	Herstellung von Besen und Bürsten	VG
36.63	Herstellung von Erzeugnissen a.n.g.	VG
37	Recycling	
37.10	Recycling von Schrott	A
37.20	Recycling von nichtmetallischen Altmaterialien und Reststoffen	A